

MPX-Launcher

The screenshot shows the MULTIPLEX website interface. The top navigation bar includes 'HOME', 'PRODUKTE', 'AKTUELLES', 'HÄNDLERSUCHE', 'SERVICE', 'UBER UNS', and 'KONTAKT'. The 'SERVICE' menu is expanded, showing 'DOWNLOADS' as a sub-menu. Below this, a table lists various software files for download. The table has columns for 'Dateiname', 'Dateityp', 'zuletzt geändert', and 'Beschreibung'. The entry 'MPX Launcher V1.0.7' is highlighted with an orange arrow.

	Dateiname	Dateityp	zuletzt geändert	Beschreibung	
1	Simulator Modelldaten Moviestar	zip	09:27 25.01.2011		download
2	Simulator vista Fix	zip	09:27 25.01.2011		download
3	Simulator Modelldaten Electric	zip	09:26 25.01.2011		download
4	MPX Launcher V1.0.7	zip	09:33 25.01.2011	PC Setup (Zip)	download
5	Simulator Modelldaten Easygilder	zip	09:26 25.01.2011		download
6	Simulator Modelldaten Space-Scooter	zip	09:27 25.01.2011		download
7	Simulator Modelldaten Funjet	zip	09:27 25.01.2011		download
8	Simulator Modelldaten Minimag	zip	09:27 25.01.2011		download
9	Radiomaster v2	exe	09:32 25.01.2011	PC Setup EN	download
10	FMS Simulator Software	exe	09:27 25.01.2011	FMS 2 alpha 85 me 2b	download
11	Simulator Modelldaten Magister	zip	09:27 25.01.2011		download

Sie finden die kostenlose Software des **MPX Launcher** und den benötigten USB-Treiber unter: <http://www.multiplex-rc.de/service/downloads/software.html>

Installieren:


1. Melden Sie sich als Administrator an Ihrem PC an.
2. Laden Sie den MPX-Launcher und installieren ihn.
3. Installieren Sie den für Ihren Computer geeigneten USB-Treiber
4. Schließen Sie ein MULTIPLEX-USB-Interface-Kabel (# 8 5148 für Sender, # 8 5149 für Empfänger/ MULTImate/Sensoren) an und folgen Sie dem WINDOWS-Assistenten.
5. **Menüpunkt Extras:** Online Update durchführen

Update MPX-Launcher, Update der Firmware für RC-Komponenten, ELAPOR-Modelle für 

Start des MPX-Launcher

1. MULTIPLEX RC-Produkt mit USB-Interface-Kabel an den PC anschließen
2. MPX-Launcher starten
3. COM-Schnittstelle auswählen
4. Suche Starten
5. MPX-Launcher erkennt das MULTIPLEX RC-Produkt und öffnet das entsprechende Fenster

Mit dem MPX-Launcher können Sie die folgenden Produkte an Ihrem PC einstellen/updates:

Produkt	Funktion
Cockpit SX ROYALpro	Update der Firmware, Verwaltung der Modelldaten und Update der Firmware 
Empfänger	Komplettsicherung des Senders (Firmware und Modelle) Update der Firmware
Sensoren MULTImate	Einstellung der programmierbaren Funktionen für Empfänger Programmierung der Sensoren des M-LINK-Telemetriesystems Update der Firmware

Mit regelmäßigen **Online-Updates** im Menü Extras halten Sie den MPX-Launcher immer auf dem aktuellsten Stand.



= Komplette COCKPIT SX-Konfiguration für alle MULTIPLEX-ELAPOR Modelle als Download

MPX-Launcher

The screenshot shows the MULTIPLEX website interface. The top navigation bar includes 'HOME', 'PRODUKTE', 'AKTUELLES', 'HÄNDLERSUCHE', 'SERVICE', 'ÜBER UNS', and 'KONTAKT'. The 'SERVICE' menu is expanded, showing options like 'KATALOG', 'KUNDENGALERIE', 'MULTIPLEX TV', 'SERVICE-ADRESSE', 'DOWNLOADS', 'FAQ', 'TEAM-NEWS', 'NEWSLETTER', 'AKTUELLE UMFRAGE', 'GLOSSAR', 'PDF-SAMMELKORB', and 'SERVOKONFIGURATOR'. The 'DOWNLOADS' section is active, displaying a list of software files with columns for 'Dateiname', 'Dateityp', 'zuletzt geändert', and 'Beschreibung'. The file 'MPXLauncher V1.0.7' is highlighted with an orange arrow.

	Dateiname	Dateityp	zuletzt geändert	Beschreibung	
1	Simulator Modelldaten Moviestar	zip	09:27 25.01.2011		download
2	Simulator vista Fix	zip	09:27 25.01.2011		download
3	Simulator Modelldaten Electric	zip	09:26 25.01.2011		download
4	MPXLauncher V1.0.7	zip	09:33 25.01.2011	PC Setup (Zip)	download
5	Simulator Modelldaten Easyglider	zip	09:26 25.01.2011		download
6	Simulator Modelldaten Space-Scooter	zip	09:27 25.01.2011		download
7	Simulator Modelldaten Funjet	zip	09:27 25.01.2011		download
8	Simulator Modelldaten Minimag	zip	09:27 25.01.2011		download
9	Radiomaster v2	exe	09:32 25.01.2011	PC Setup EN	download
10	FMS Simulator Software	exe	09:27 25.01.2011	FMS 2 alpha 85 me 2b	download
11	Simulator Modelldaten Magister	zip	09:27 25.01.2011		download

Ústed encontrará el software gratuito del **MPX Launcher** y el driver USB necesario bajo: <http://www.multiplex-rc.de/service/downloads/software.html>

Instalación:

1. registrase como administrador en su PC.
2. Descargue el MPX-Launcher para us instalación.
3. Instale también el driver USB adecuado en su ordenador.
4. Contacte un cable interfaz USB MULTIPLEX (# 8 5148 de emisora, # 8 5149 de receptores/MULTImate/sensores) y siga al asistente deWINDOWS.
5. **Menú Extras:** realizar Update online
Update MPX-Launcher, Update del Firmware para componentes RC, modelos ELAPOR para für



Inicio del MPX-Launcher

1. Conectar un producto RC MULTIPLEX con el cable interfaz USB en el ordenador PC
2. Iniciar el MPX-Launcher
3. Seleccionar puerto COM
4. Iniciar búsqueda
5. El MPX-Launcher reconoce el producto RC MULTIPLEX y abre la ventana correspondiente

Con el MPX-Launcher puede ajustar/actualizar los siguientes productos en su PC:

Producto	Función
Cockpit SX	Actualización del firmware, administración de los datos de modelos y
ROYALpro	Actualización del firmware
Receptores	Copia completa de seguridad de la emisora (firmware y modelos)
Sensores	Actualización del firmware
MULTImate	Ajuste de la funciones programables para receptores
	Programación de los sensores del sistema de telemetría M-LINK
	Actualización del firmware



Con **actualizaciones periódicas online** en el menú Extras Úd. mantiene su MPX-Launcher siempre actualizado.



= Configuración completa COCKPIT SX para descargar todos los modelos ELAPOR de MULTIPLEX

MPX-Launcher


The screenshot shows the MULTIPLEX website interface. The top navigation bar includes 'Anmelden', 'Katalog best.', 'Kontakt', and 'Deutsch'. The main navigation menu has 'HOME', 'PRODUKTE', 'AKTUELLES', 'HÄNDLERSUCHE', 'SERVICE', 'UBER UNS', and 'KONTAKT'. The 'SERVICE' menu is expanded, showing 'KATALOG', 'KUNDENGALERIE', 'MULTIPLEX TV', 'SERVICE-ADP', 'DOWNLOADS', 'FAQ', 'TEAM-NEWS', 'NEWSLETTER', 'AKTUELLE UMFRAGE', 'GLOSSAR', 'PDF-SAMMELKORB', and 'SERVOKONFIGURATOR'. The 'DOWNLOADS' section is active, displaying a list of software downloads. The table below shows the details of these downloads, with 'MPX Launcher V1.0.7' highlighted by an orange arrow.

	Dateiname	Dateityp	zuletzt geändert	Beschreibung	
1	Simulator Modelldaten Moviestar	zip	09:27 25.01.2011		download
2	Simulator vista Fix	zip	09:27 25.01.2011		download
3	Simulator Modelldaten Electric	zip	09:26 25.01.2011		download
4	MPX Launcher V1.0.7	zip	09:33 25.01.2011	PC Setup (Zip)	download
5	Simulator Modelldaten Easyglider	zip	09:26 25.01.2011		download
6	Simulator Modelldaten Space-Scooter	zip	09:27 25.01.2011		download
7	Simulator Modelldaten Funjet	zip	09:27 25.01.2011		download
8	Simulator Modelldaten Minimag	zip	09:27 25.01.2011		download
9	Radiomaster v2	exe	09:32 25.01.2011	PC Setup EN	download
10	FMS Simulator Software	exe	09:27 25.01.2011	FMS 2 alpha 85 me 2b	download
11	Simulator Modelldaten Magister	zip	09:27 25.01.2011		download

Vous trouverez le logiciel gratuit **MULTIPLEX Launcher** et le pilote USB nécessaire sous :
<http://www.multiplex-rc.de/service/downloads/software.html>

Installation :


1. Connectez-vous sur votre PC en tant que gestionnaire de système
2. Téléchargez et installez MPX-Launcher
3. Installez le pilote USB compatible avec votre ordinateur
4. Branchez un cordon Interface USB MULTIPLEX (#85148 pour les radiocommandes, #85149 pour les récepteurs/MULTImate/capteurs) et suivez l'assistant WINDOWS
5. **Onglet Extras** : faire un Update en ligne

Update du MPX-Launcher, Update du soft des composants RC, modèles ELAPOR pour 

Lancement du soft MPX-Launcher

1. Branchez le produit RC MULTIPLEX au PC à l'aide du cordon Interface USB
2. Lancez MPX-Launcher
3. Choisissez l'interface COM
4. Lancez la recherche
5. Le soft MPX-Launcher reconnaît automatiquement le produit RC MULTIPLEX et ouvre la fenêtre correspondante.

Avec le MPX-Launcher, vous pouvez régler et actualiser les produits suivants :

Produit	Fonction
Cockpit SX	Update du logiciel, administration des données des modèles et 
ROYALpro	Update du logiciel Sauvegarde complète de l'émetteur (Soft et modèles)
Récepteurs	Update du logiciel Réglage des fonctions programmables pour les récepteurs
Capteurs	Programmation des capteurs du système de télémétrie M-LINK
MULTImate	Update du logiciel

Gardez à jour votre logiciel MPX-Launcher en l'actualisant régulièrement en ligne via l'onglet Extras.



 = Configuration complète sur la COCKPIT SX pour tous les modèles en ELAPOR MULTIPLEX à télécharger.

MPX-Launcher

HOME PRODUKTE AKTUELLES HÄNDLERSUCHE **SERVICE** ÜBER UNS KONTAKT

Sie sind hier: Startseite » Service » Downloads » Software

Auswahl der Kategorie: MPX Software Launcher


Anzahl der Ergebnisse: 16

	Dateiname	Dateityp	zuletzt geändert	Beschreibung	
1	Simulator Modelldaten Moviest...	zip	09:27 25.01.2011		download
2	Simulator vista Fix	zip	09:27 25.01.2011		download
3	Simulator Modelldate...er Electric	zip	09:26 25.01.2011		download
4	MPXLauncher V1.0.7	zip	09:33 25.01.2011	PC Setup (Zip)	download
5	Simulator Modelldaten Easyglider	zip	09:26 25.01.2011		download
6	Simulator Modelldaten Space-Scooter	zip	09:27 25.01.2011		download
7	Simulator Modelldaten Funjet	zip	09:27 25.01.2011		download
8	Simulator Modelldaten Minimag	zip	09:27 25.01.2011		download
9	Radiomaster v2	exe	09:32 25.01.2011	PC Setup EN	download
10	FMS Simulator Software	exe	09:27 25.01.2011	FMS 2 alpha 85 me 2b	download
11	Simulator Modelldaten Magister	zip	09:27 25.01.2011		download

You can find the free software **MPX-Launcher** and the required USB drivers:
<http://www.multiplex-rc.de/service/downloads/software.html>

Install:


1. Log in as administrator on your PC.
2. Download the MPX-launcher and install it.
3. Install the appropriate USB driver for your computer
4. Connect a USB Multiplex Interface Cable (# 8 5148 for the transmitter, receiver for # 8 5149 / MULTImate / sensors) and follow the Program Assistant.
5. Menu Tools: Perform Online Update

Update MPX-launcher, the latest firmware update for RC components, ELAPOR-models for 

Start the MPX-Launcher

1. Connect the MULTIPLEX RC product with a USB interface cable at the PC
2. Start MPX-Launcher
3. Select COM port
4. Start Search
5. MPX-Launcher detects the Multiplex RC product and opens the corresponding window

With the MPX-Launcher, you can set up/update the following products to your PC:

Product	Feature
Cockpit SX	Firmware Update, managing the data model and 
ROYALpro	Firmware Update
Receiver	Complete backup of the transmitter (Firmware and models) Firmware Update
Sensors	Adjustments of programmable functions for receiver
MULTImate	Programming of the sensors of the M-LINK-telemetry system Firmware Update

With regular online updates in the Tools menu you MPX-Launcher is always up to date



= Download of the complete COCKPIT SX configuration for all Multiplex ELAPOR models